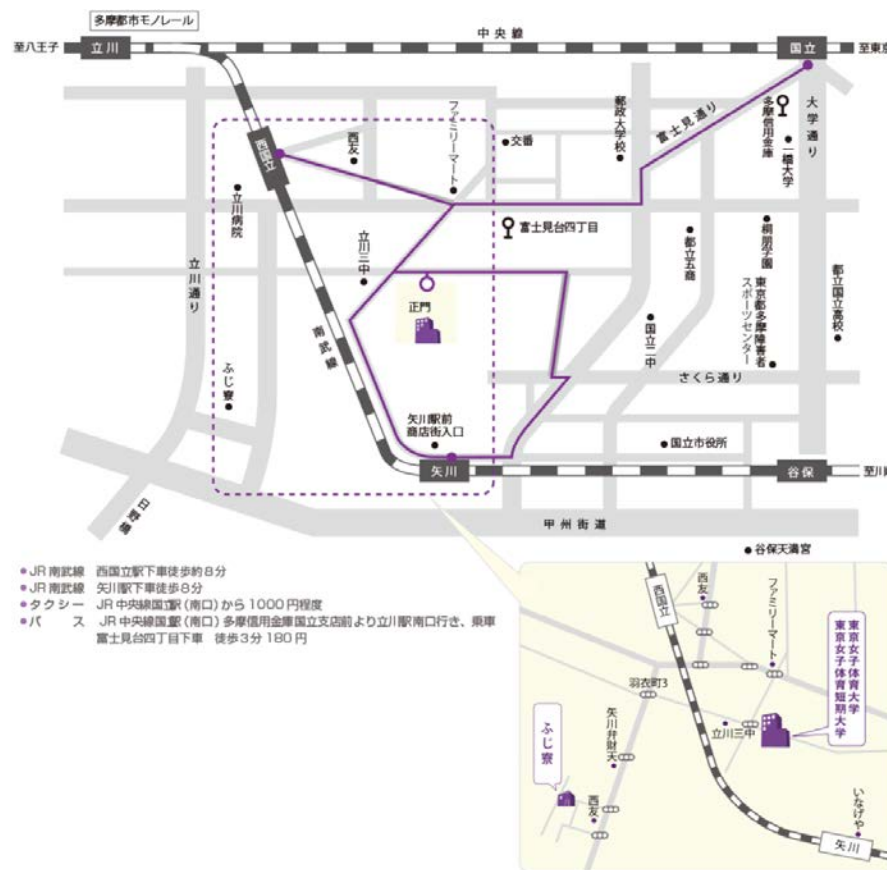


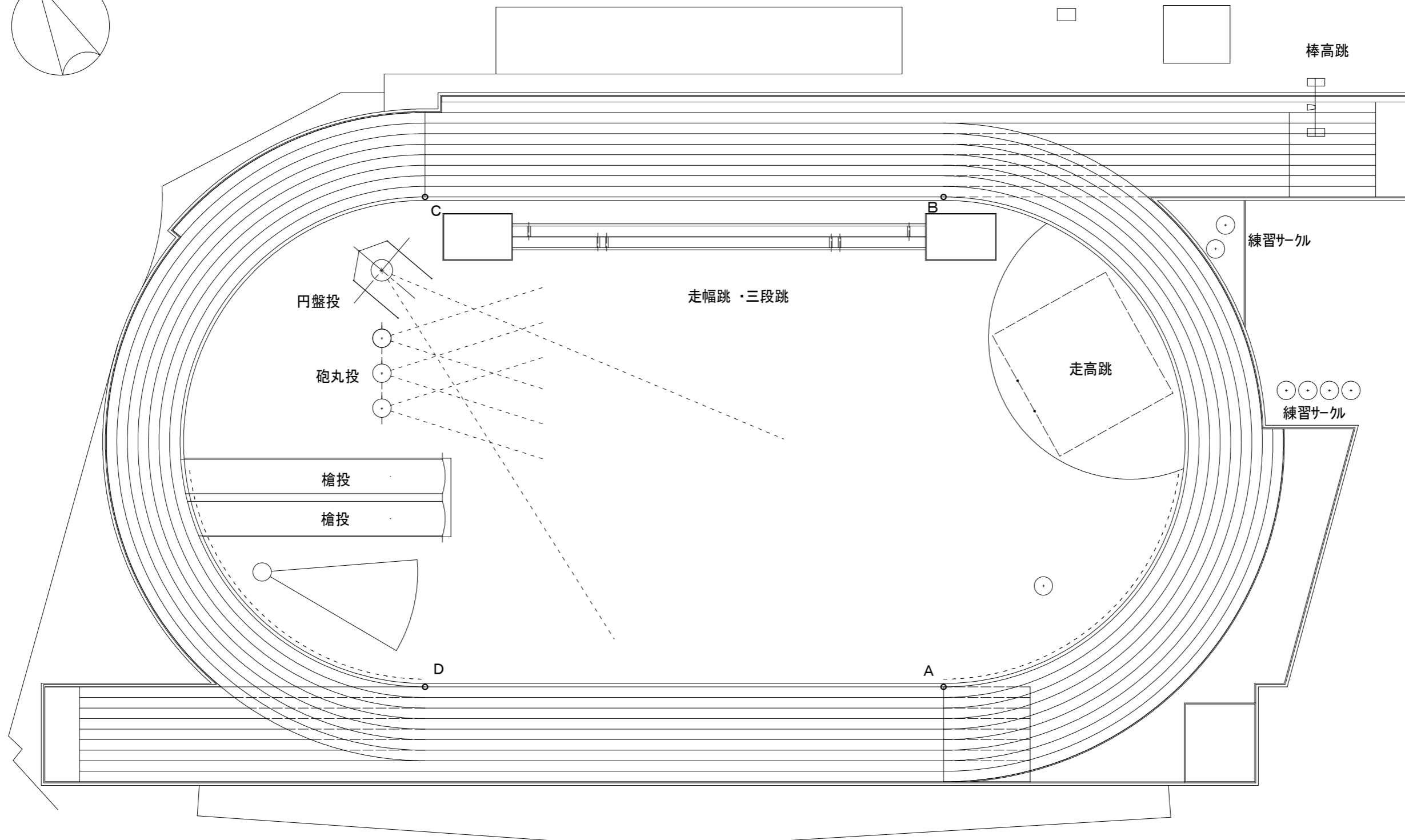

## 第4種公認 東京女子体育大学陸上競技場

所在地	〒186-8668 国立市富士見台4-30-1 TEL 042-572-4131			
使用申込場所	〒186-8668 国立市富士見台4-30-1 TEL 042-572-4131 一般使用不可			
一周の距離	300m	障害物競走1周の距離	—	
半径	28m348	直線	60m000	
直走路	9レーン (バック8レーン)	曲走路	7レーン	
舗装	全天候型(レンガ色)	コード番号	134280	
公認期間	2016年12月20日～2021年12月19日			
競技施設	写真判定装置	無	バック走路	無
	メドレーレーン標識タイル	無	障害物競走水濠	無
	三段跳踏切板位置	10m、11m		
	その他	—		
用器具の状況	走高跳マット	1面分	棒高跳マット	1面分
	ハードル	95台	投てき用囲い	移動式(6m) 円盤用
競技場施設	観覧席(収容人員)	メインスタンド500名・その他0名		
	補助競技場	無		
	電光掲示盤	無	夜間照明	無
	更衣室	無	トレーニングセンター	有
	駐車場	無	外側ジョギングコース	無

## 競技場最寄りの交通機関

- ・JR中央線「国立」(南口)下車  
立川バス 立川駅南口行 富士見台4丁目 下車 徒歩3分
- ・JR南武線「西国立」、「矢川」下車 徒歩8分





東京女子体育大学陸上競技場 S= 1 : 500

