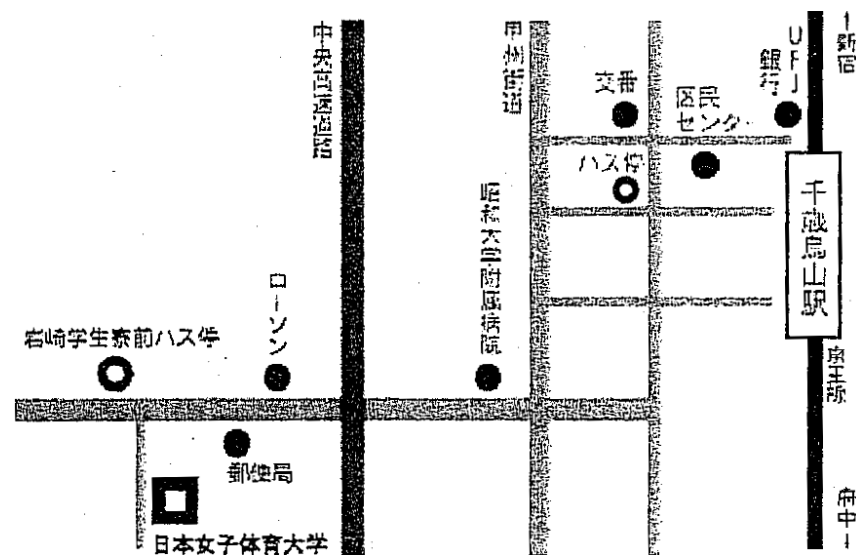


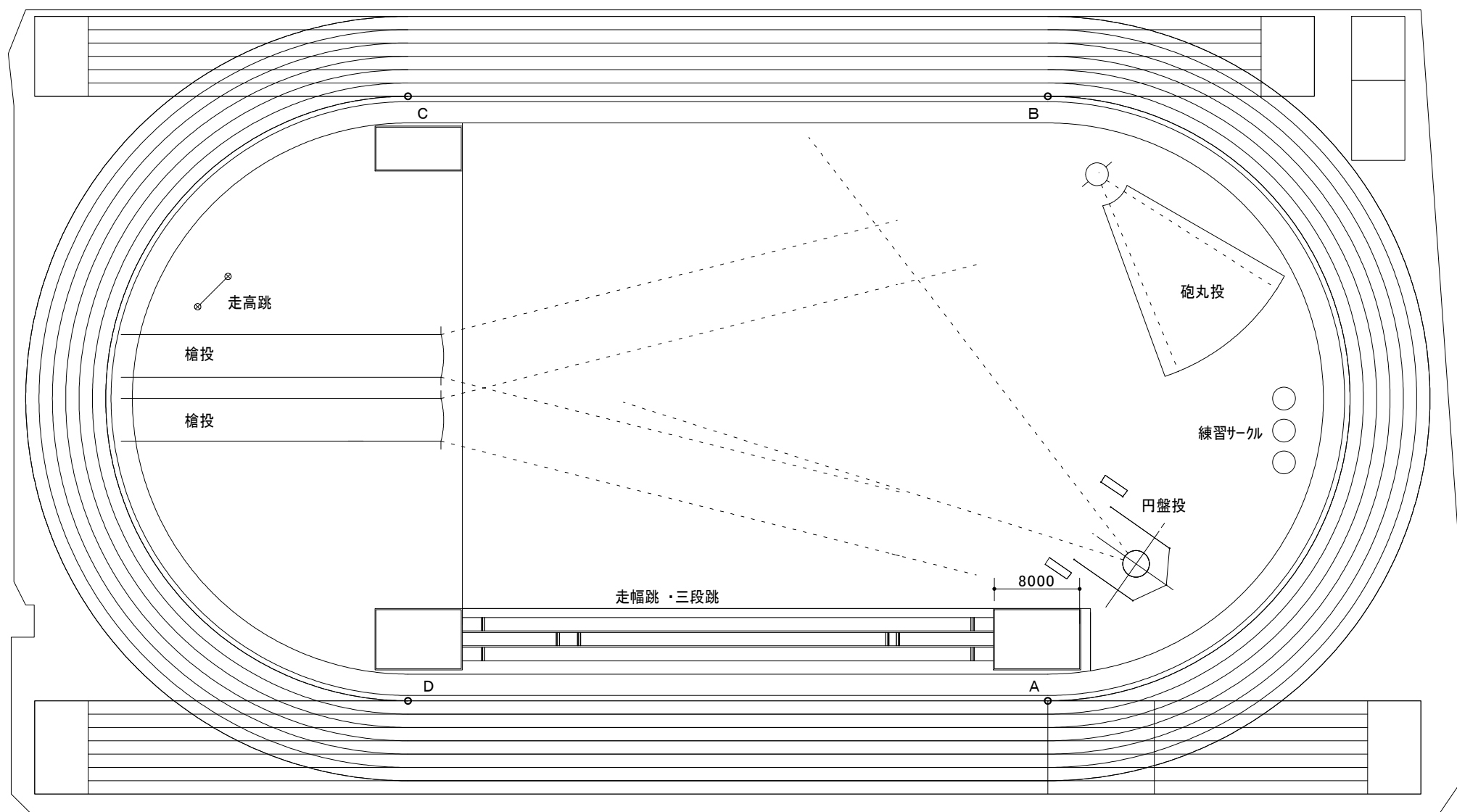
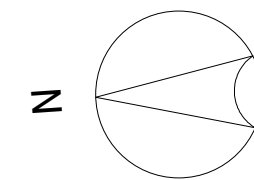
第4種公認 日本女子体育大学陸上競技場

所在地	〒157-0061 世田谷区北烏山8-19-1 Tel 03-3300-5341			
使用申込場所	〒157-0061 世田谷区北烏山8-19-1 Tel 03-3300-5341 一般使用不可			
一周の距離	300m	障害物競走1周の距離	—	
半径	28m348	直線	60m000	
直走路	7レーン	曲走路	6レーン	
舗装	全天候型(レンガ色)	コード番号	134080	
公認期間	2015年9月1日～2020年8月31日			
競技施設	写真判定装置	無	バック走路	有(公認外)
	スエーデンリレー標識タイル	無	障害物競走水濠	無
	三段跳踏切板位置	7m 8m		
	その他	—		
用器具の状況	走高跳マット	1面分	棒高跳マット	無
	ハードル	60台	投てき用囲い	移動式(5-5.5m)
競技場施設	観覧席(収容人員)	無		
	補助競技場	無		
	電光掲示盤	無	夜間照明	有
	更衣室	無	トレーニングセンター	有
	駐車場	無	外側ジョギングコース	無

競技場最寄りの交通機関

- ・京王線「千歳烏山」下車 徒歩20分
- ・京王線「千歳烏山」下車 小田急バス 吉祥寺駅行
日本女子体育大学前 下車 徒歩すぐ
- ・JR中央線「吉祥寺」下車 小田急バス 千歳烏山駅行
日本女子体育大学前 下車 徒歩すぐ





日本女子体育大学陸上競技場 S=1 : 500