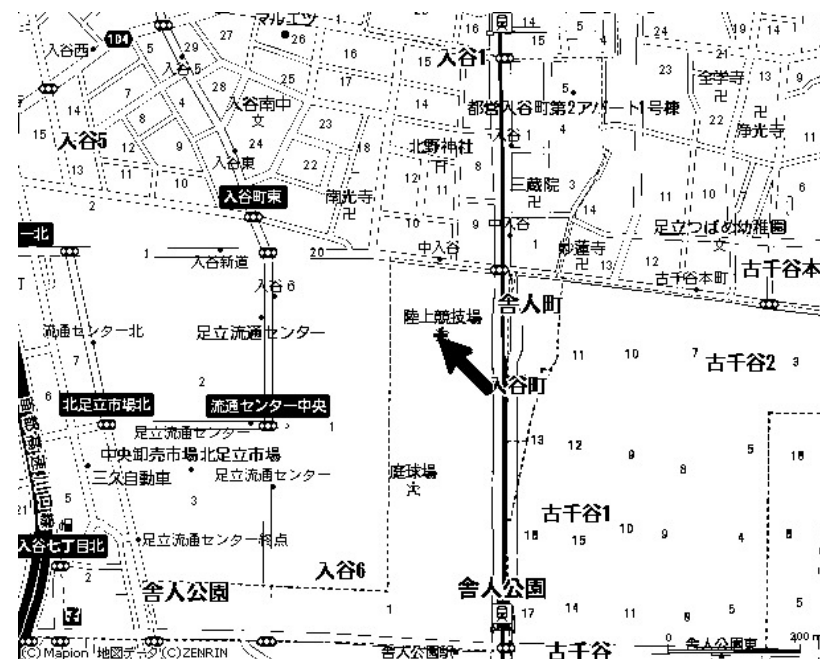


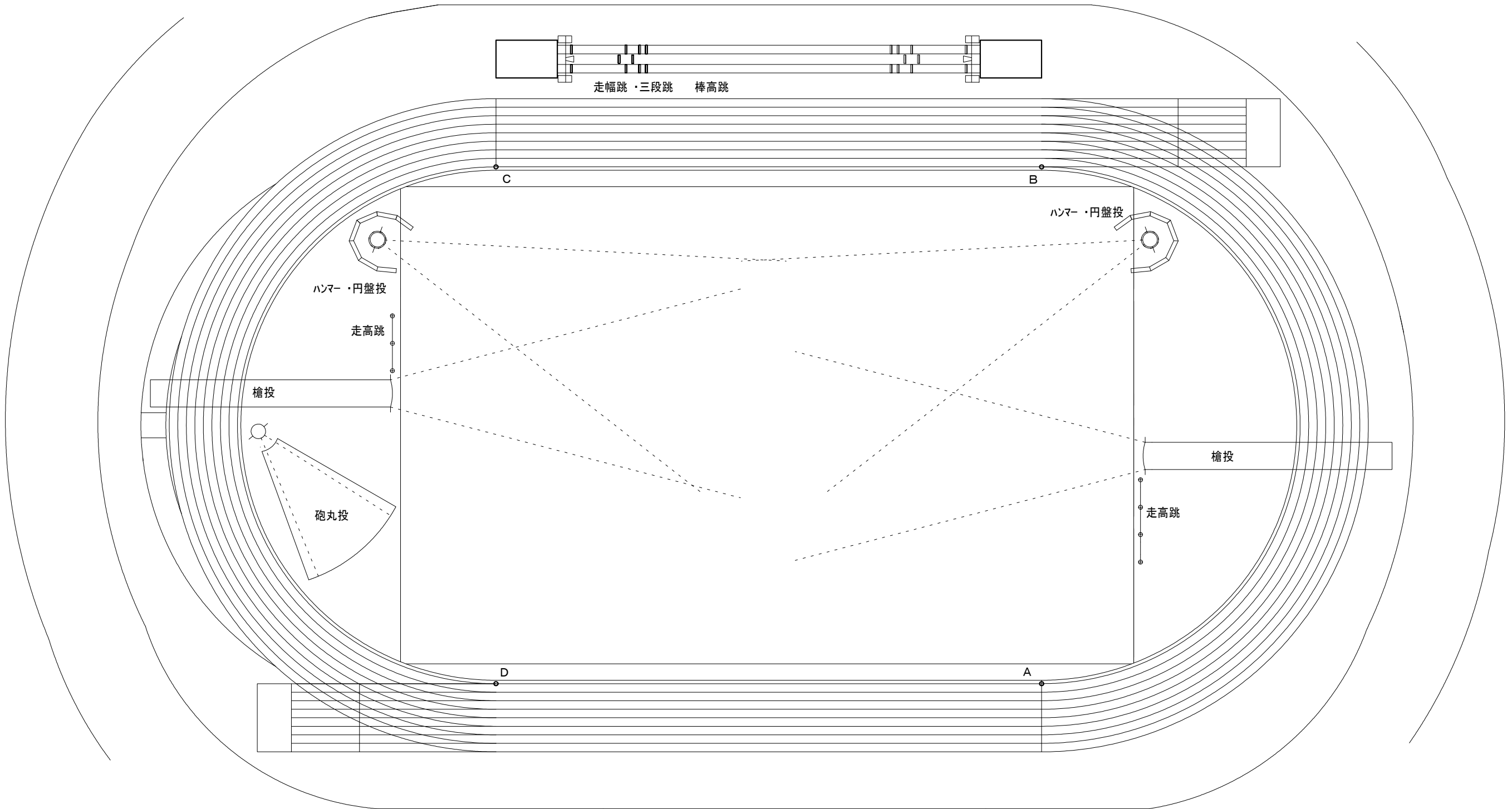
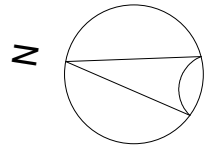
第3種公認 舎人公園陸上競技場

所在地	〒121-0837 足立区舎人公園1-1 Tel 03-3857-7949			
使用申込場所	〒121-0837 足立区舎人公園1-1 Tel 03-3857-2308 一般使用可			
一周の距離	400m	障害物競走1周の距離	421m	
半径	37m898	直線	80m000	
直走路	8レーン	曲走路	8レーン	
舗装	全天候型(レンガ色)	コード番号	133170	
公認期間	2013年10月10日～2018年10月9日			
競技施設	写真判定装置	有	バック走路	有(公認外)
	スエーデンリレー標識タイル	無	障害物競走水濺	男女兼用型
	三段跳踏切板位置	8m 10m 11m 12m 13m		
	その他	—		
用器具の状況	走高跳マット	1面分	棒高跳マット	1面分
	ハードル	85台	投てき用囲い	移動式(5-5.5m)
競技場施設	観覧席(収容人員)	メインスタンド1,000名・その他4,000名		
	補助競技場	無		
	電光掲示盤	無	夜間照明	無
	更衣室	有	トレーニングセンター	無
	駐車場	有(250台有料)	外側ジョギングコース	無

競技場最寄りの交通機関

- ・舎人ライナー「舎人公園」下車 徒歩3分





舎人公園陸上競技場 S=1 : 600

