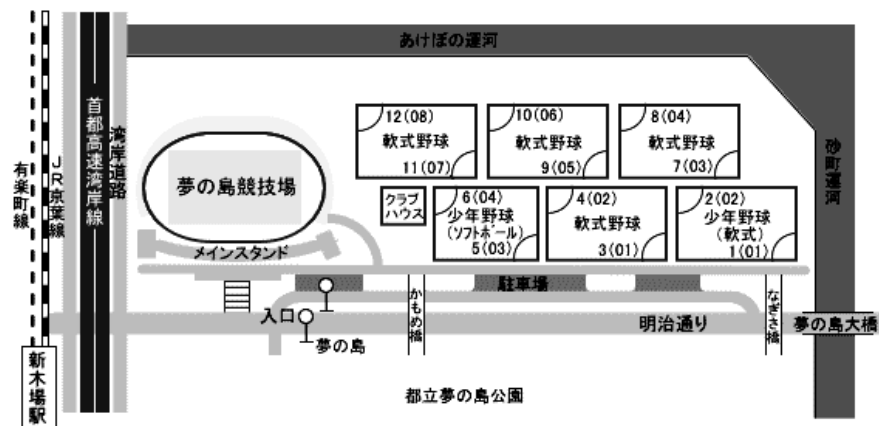


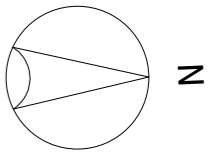
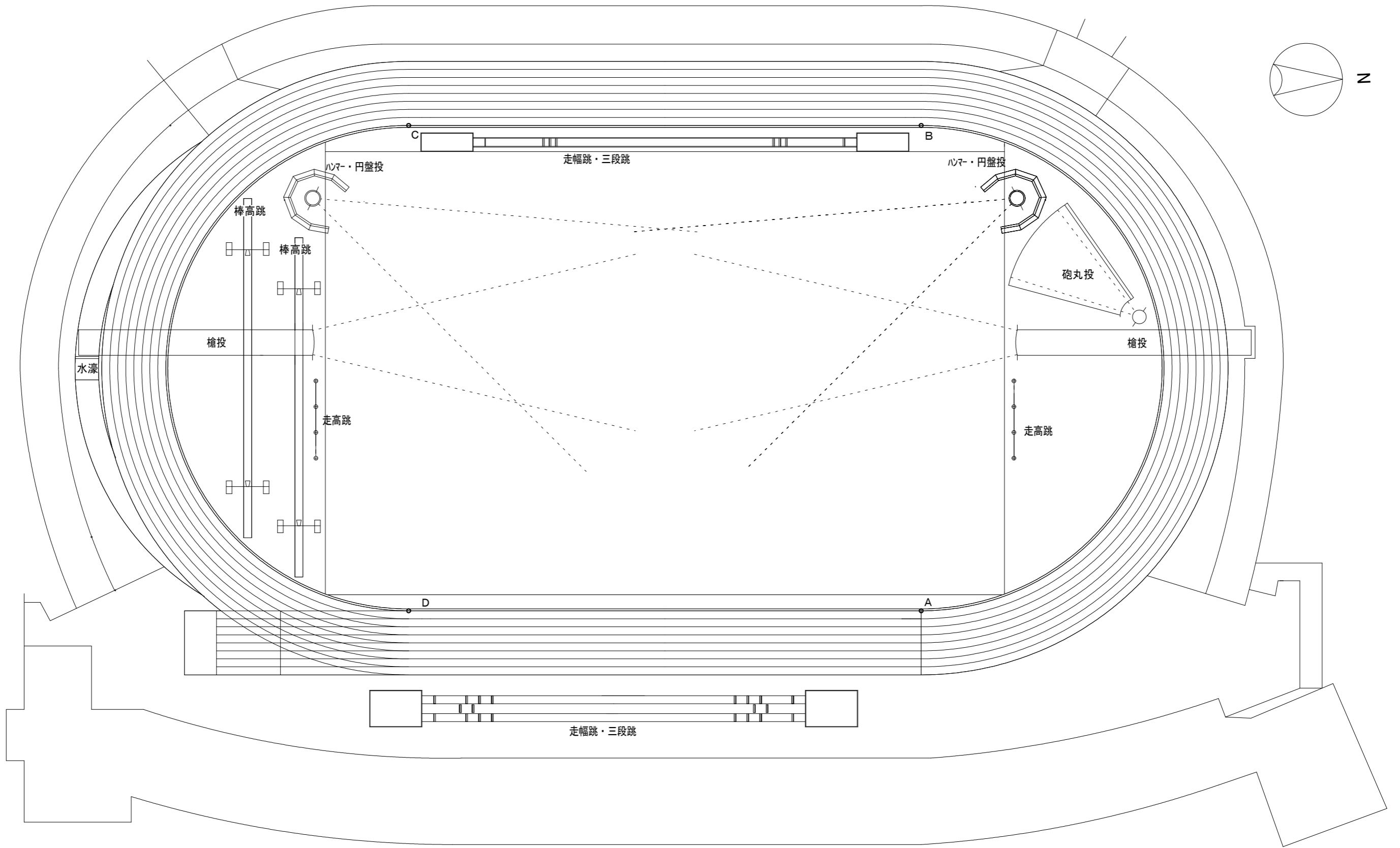
第2種公認 江東区夢の島競技場

所在地	〒136-0081 江東区夢の島 1-1-2 TEL 03-3522-0846			
使用申込場所	〒136-0081 江東区夢の島 1-1-2 TEL 03-3522-0846 一般使用可			
一周の距離	400m	障害物競走1周の距離	421m	
半径	37m898	直線	80m000	
直走路	8レーン	曲走路	8レーン	
舗装	全天候型(レンガ色)	コード番号	132070	
公認期間	2015年4月1日～2020年3月31日			
競技施設	写真判定装置	有	バック走路	無
	スエーデンリレー標識タイル	有	障害物競走水濠	男女兼用型
	三段跳踏切板位置	8m 9m 10m 11m 12m 13m		
	その他	—		
用器具の状況	走高跳マット	2面分	棒高跳マット	2面分
	ハードル	86台	投てき用囲い	移動式(7-9m)
競技場施設	観覧席(収容人員)	メインスタンド2,300名・その他2,500名		
	補助競技場	無		
	電光掲示盤	有	夜間照明	有
	更衣室	有	トレーニングセンター	無
	駐車場	有(30台)	外側ジョギングコース	有

競技場最寄りの交通機関

- ・JR京葉線・りんかい線・東京メトロ有楽町線「新木場」下車
徒歩5分
- ・都営バス(木11甲)新木場行、(木11折返)若洲公園行
(錦18)、(急行05、土・休日のみ運行)
夢の島下車 徒歩1分





江東区夢の島競技場 S = 1 : 600